



**ΔΕΗ Α.Ε.  
ΔΙΑΧΕΙΡΙΣΤΗΣ ΜΗ ΔΙΑΣΥΝΔΕΔΕΜΕΝΩΝ ΝΗΣΙΩΝ**

## **ΑΝΑΝΕΩΣΙΜΕΣ ΠΗΓΕΣ ΕΝΕΡΓΕΙΑΣ ΣΤΑ ΜΗ ΔΙΑΣΥΝΔΕΔΕΜΕΝΑ ΝΗΣΙΑ**

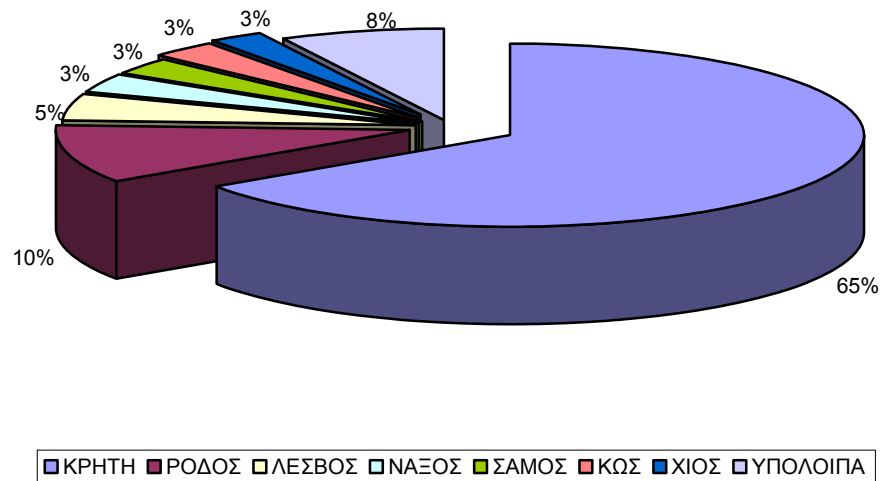
**Συνοπτικό Πληροφοριακό Δελτίο  
για το έτος 2010**



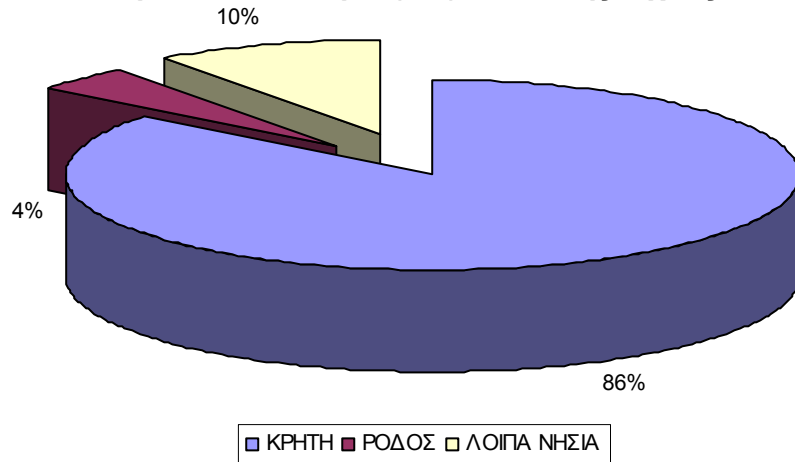
**Απρίλιος 2010**

# Γεωγραφική Κατανομή Εγκατεστημένης Ισχύος (%) Μονάδων ΑΠΕ (Άρθρο 10 Ν3468/2006) στα Μη Διασυνδεδεμένα Νησιά – Απριλίου 2010

76 Αιολικά Πάρκα (Α/Π) Συνολικής Ισχύος 254,46 MW



73 Φωτοβολταϊκοί Σταθμοί (ΦΒ) Συνολικής Ισχύος 4,22 MW



ΠΙΝΑΚΑΣ 1

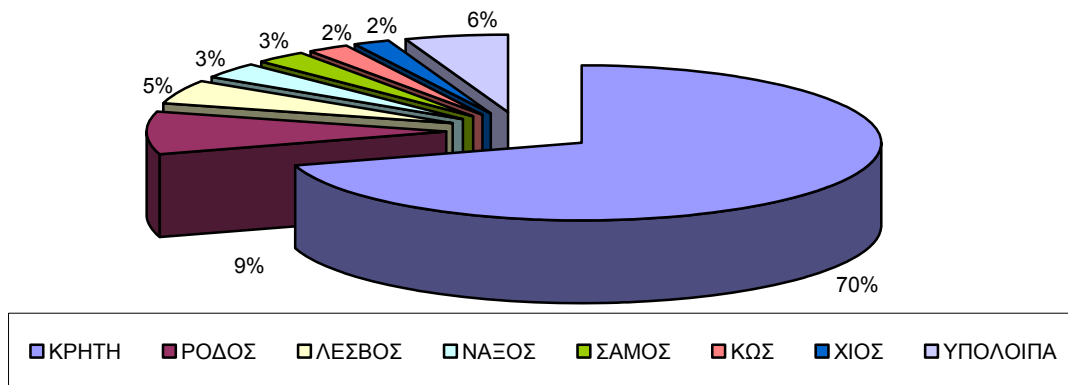
ΝΗΣΙ	ΕΓΚΑΤΕΣΤΗΜΕΝΗ ΙΣΧΥΣ (MW)		
	Α/Π	ΦΒ	ΣΥΝΟΛΟ ΑΠΕ
ΚΡΗΤΗ	166,55	3,61	<b>170,46*</b>
ΡΟΔΟΣ	26,35	0,18	<b>26,53</b>
ΛΕΣΒΟΣ	11,85	0	<b>11,85</b>
ΝΑΞΟΣ	8,76	0,02	<b>8,78</b>
ΣΑΜΟΣ	7,68	0	<b>7,68</b>
ΚΩΣ	7,60	0	<b>7,60</b>
ΧΙΟΣ	6,52	0,04	<b>6,56</b>
ΥΠΟΛΟΙΠΑ**	19,15	0,37	<b>19,52</b>
<b>ΣΥΝΟΛΟ ΜΔΝ</b>	<b>254,46</b>	<b>4,22</b>	<b>258,98</b>

(\*περιλαμβάνεται ένας ΜΥΗΣ 0,3 MW)

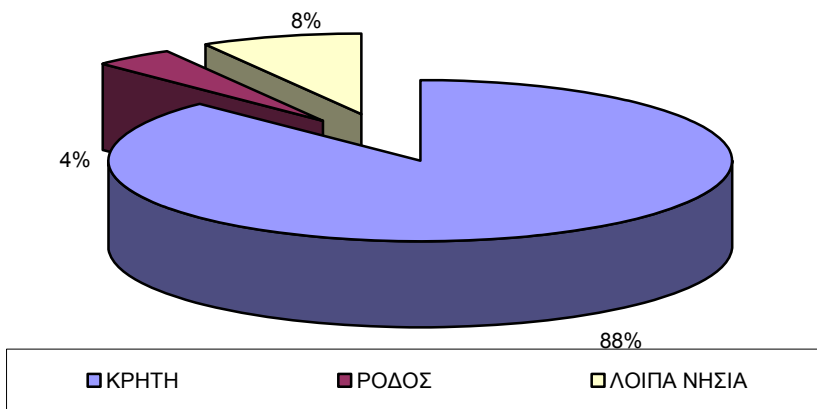
\*\*ΣΥΡΟΣ, ΜΥΚΟΝΟΣ, ΠΑΡΟΣ, ΙΟΣ, ΣΧΟΙΝΟΥΣΑ, ΜΗΛΟΣ, ΚΥΘΝΟΣ, ΣΙΦΝΟΣ, ΣΥΜΗ, ΚΑΡΠΑΘΟΣ, ΛΕΡΟΣ, ΠΑΤΜΟΣ, ΙΚΑΡΙΑ, ΛΗΜΝΟΣ, ΨΑΡΑ

## Γεωγραφική Κατανομή Ενέργειας (%) Μονάδων ΑΠΕ (Άρθρο 10 Ν3468/2006) στα Μη Διασυνδεδεμένα Νησιά – Απριλίου 2010

**Συνολική Παραγωγή 76 Α/Π 50.023,27 MWh**



**Συνολική Παραγωγή 73 ΦΒ 551,90 MWh**



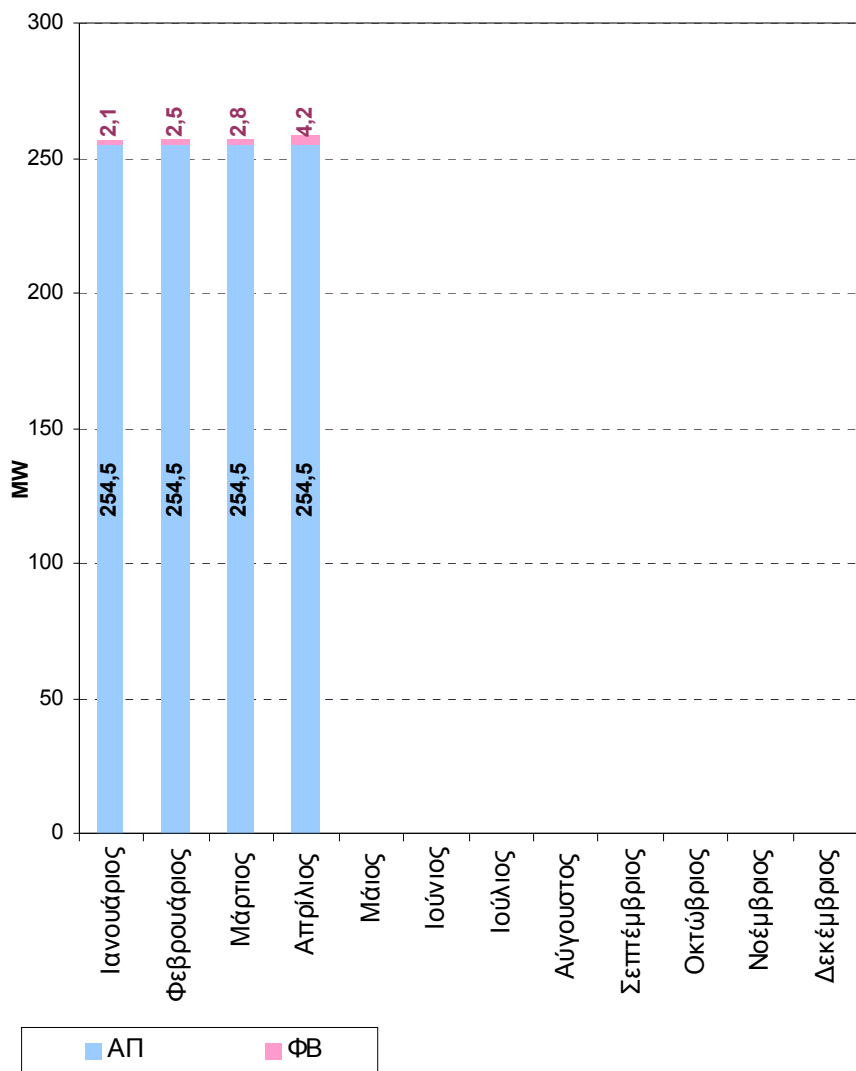
**ΠΙΝΑΚΑΣ 2**

ΝΗΣΙ	ΠΑΡΑΓΩΓΗ ΕΝΕΡΓΕΙΑΣ (MWh)		
	Α/Π	ΦΒ	ΣΥΝΟΛΟ ΑΠΕ
ΚΡΗΤΗ	35.216,91	483,21	<b>35.770,30</b>
ΡΟΔΟΣ	4.318,60	23,30	<b>4.341,90</b>
ΛΕΣΒΟΣ	2.522,40	0,12	<b>2.522,52</b>
ΝΑΞΟΣ	1.736,55	7,02	<b>1.743,57</b>
ΣΑΜΟΣ	1.383,84	0,00	<b>1.383,84</b>
ΚΩΣ	1.092,80	0,00	<b>1.092,80</b>
ΧΙΟΣ	953,40	6,97	<b>960,37</b>
ΥΠΟΛΟΙΠΑ	2.798,77	31,28	<b>2.830,05</b>
<b>ΣΥΝΟΛΟ ΜΔΝ</b>	<b>50.023,27</b>	<b>551,90</b>	<b>50.645,35</b>

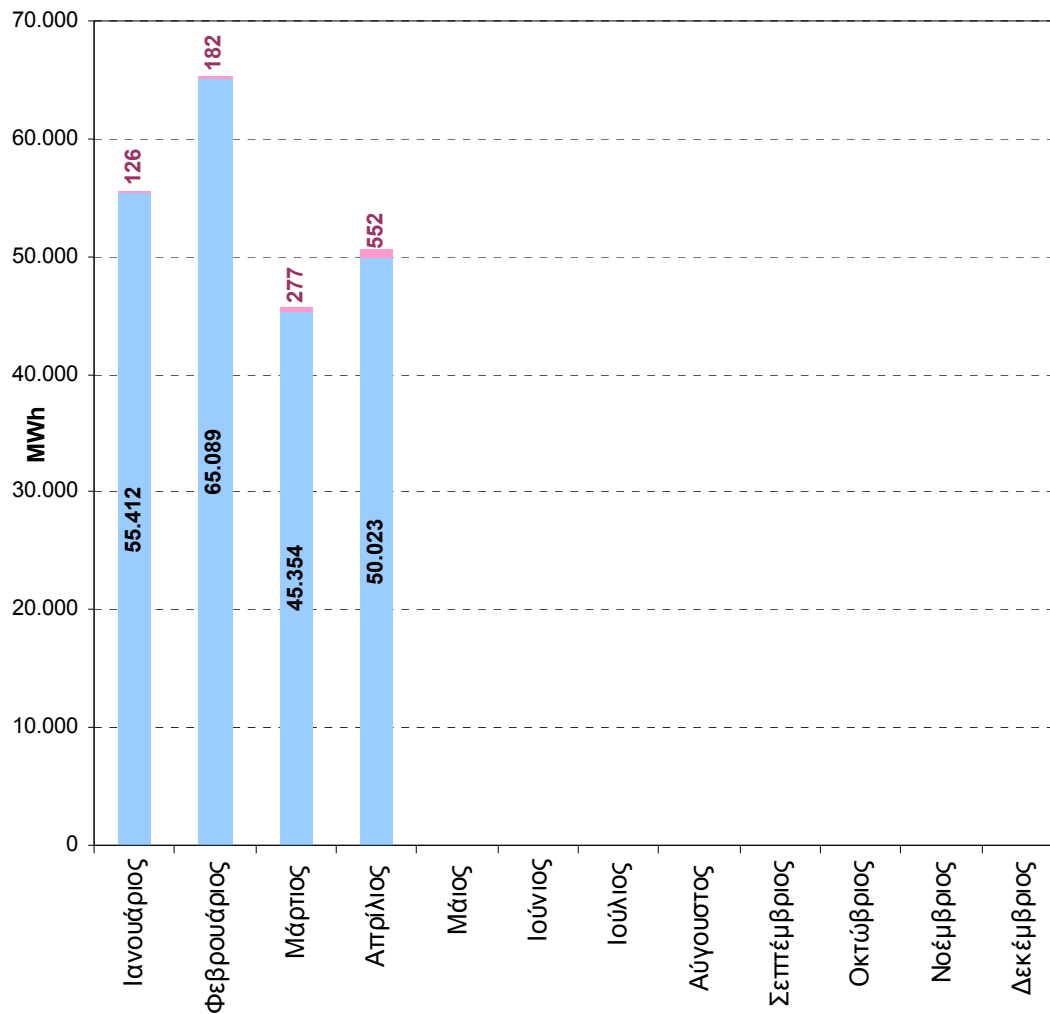
(\*περιλαμβάνεται ενέργεια από έναν ΜΥΗΣ 70,18MWh)

# Εγκατεστημένη Ισχύς και Παραγωγή Ηλεκτρικής Ενέργειας Σταθμών ΑΠΕ στα Μη Διασυνδεδεμένα Νησιά το Έτος 2010

## ΕΓΚΑΤΕΣΤΗΜΕΝΗ ΙΣΧΥΣ (MW)



## ΠΑΡΑΓΩΓΗ ΗΛΕΚΤΡΙΚΗΣ ΕΝΕΡΓΕΙΑΣ (MWh)

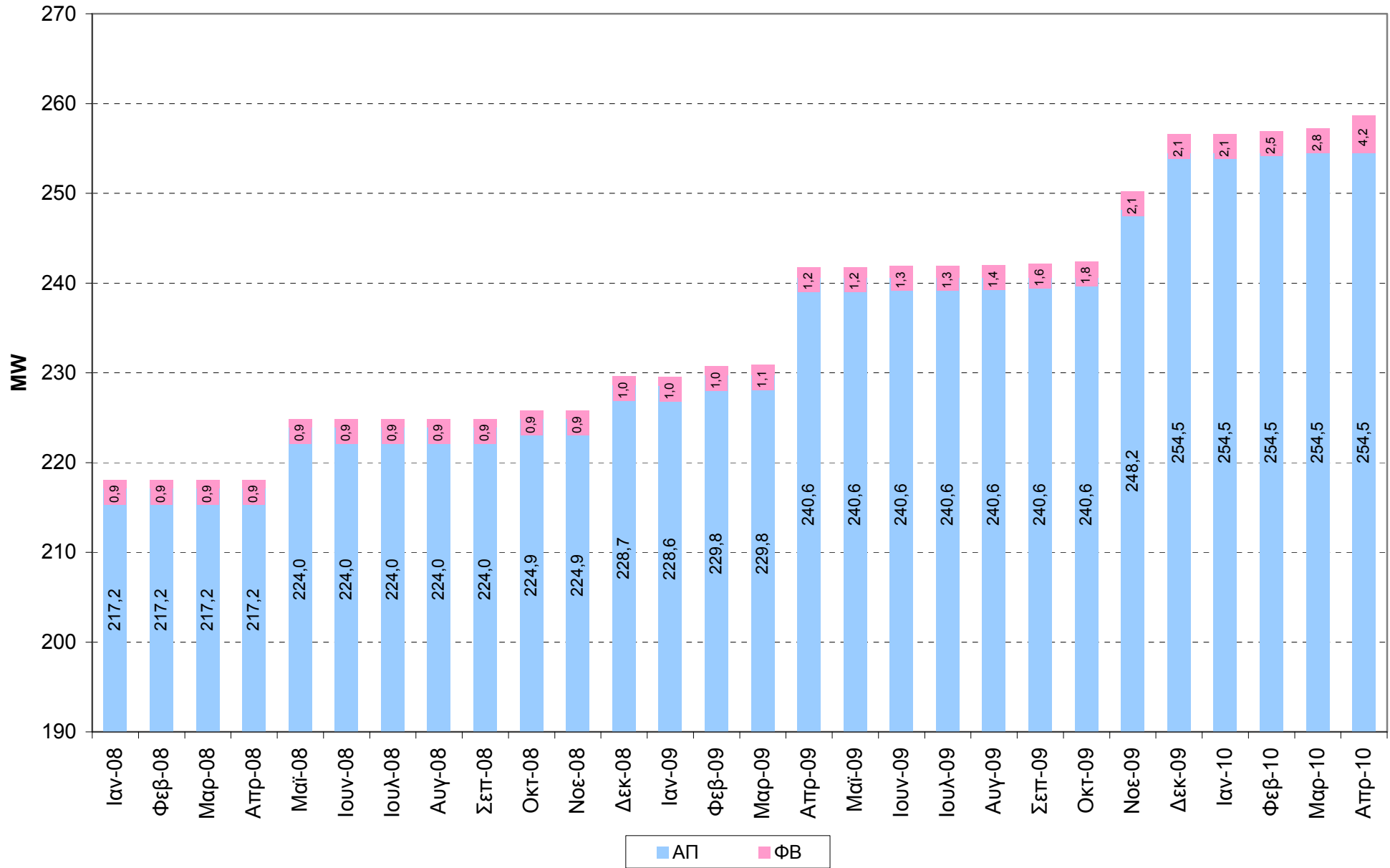


Σημ. Επιπλέον λειτουργεί ένας ΜΥΗΣ στην Κρήτη, ισχύος 0,3 MW

**Συγκεντρωτικά Στοιχεία Μονάδων ΑΠΕ στα Μη Διασυνδεδεμένα Νησιά  
για το Έτος 2010**

ΜΗΝΑΣ	ΑΙΟΛΙΚΑ		ΦΩΤΟΒΟΛΤΑΪΚΑ		ΥΔΡΟΗΛΕΚΤΡΙΚΑ		ΣΥΝΟΛΟ	
	ΕΓΚΑΤΕΣΤΗΜΕΝΗ ΙΣΧΥΣ (MW)	ΕΝΕΡΓΕΙΑ (MWh)	ΕΓΚΑΤΕΣΤΗΜΕΝΗ ΙΣΧΥΣ (MW)	ΕΝΕΡΓΕΙΑ (MWh)	ΕΓΚΑΤΕΣΤΗΜΕΝΗ ΙΣΧΥΣ (MW)	ΕΝΕΡΓΕΙΑ (MWh)	ΕΓΚΑΤΕΣΤΗΜΕΝΗ ΙΣΧΥΣ (MW)	ΕΝΕΡΓΕΙΑ (MWh)
Ιανουάριος	254,46	55.412,42	2,14	125,73	0,30	48,55	256,90	55.586,70
Φεβρουάριος	254,46	65.088,63	2,46	182,47	0,30	0,00	257,22	65.271,10
Μάρτιος	254,46	45.354,03	2,78	276,63	0,30	17,95	257,54	45.648,61
Απρίλιος	254,46	50.023,27	4,22	551,90	0,30	70,18	258,98	50.645,35
Μάιος								
Ιούνιος								
Ιούλιος								
Αύγουστος								
Σεπτέμβριος								
Οκτώβριος								
Νοέμβριος								
Δεκέμβριος								
<b>Σύνολο</b>		<b>215.878,35</b>		<b>1.136,73</b>		<b>136,68</b>		<b>217.151,76</b>

## 2008 - 2010 Εγκατεστημένη Ισχύς Μονάδων ΑΠΕ στα Μη Διασυνδεδεμένα Νησιά



**2008 - 2010**  
**Παραγωγή Ενέργειας Μονάδων ΑΠε στα Μη Διασυνδεδεμένα Νησιά**

