

**ΤΑΚΤΙΚΗ ΓΕΝΙΚΗ ΣΥΝΕΛΕΥΣΗ ΤΩΝ
ΜΕΤΟΧΩΝ ΤΗΣ 15^{ΗΣ} ΕΤΑΙΡΙΚΗΣ ΧΡΗΣΗΣ
01.01.2016 - 31.12.2016**

ΑΘΗΝΑ, 7 ΙΟΥΛΙΟΥ 2017

Εμμανουήλ Παναγιωτάκης
ΠΡΟΕΔΡΟΣ & ΔΙΕΥΘΥΝΩΝ ΣΥΜΒΟΥΛΟΣ





15^η Τακτική Γενική Συνέλευση Μετόχων

- 1 Οικονομικά αποτελέσματα 2016
- 2 Οικονομικά αποτελέσματα α' τριμήνου 2017
- 3 Προκλήσεις - Προοπτικές



15^η Τακτική Γενική Συνέλευση Μετόχων

1

Οικονομικά αποτελέσματα 2016

2

Οικονομικά αποτελέσματα α' τριμήνου 2017

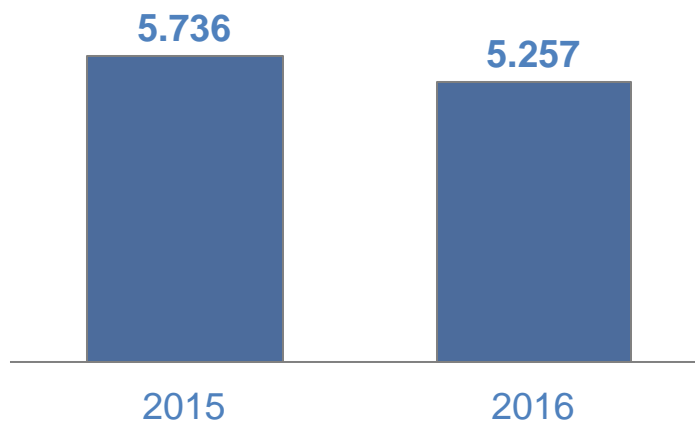
3

Προκλήσεις - Προοπτικές



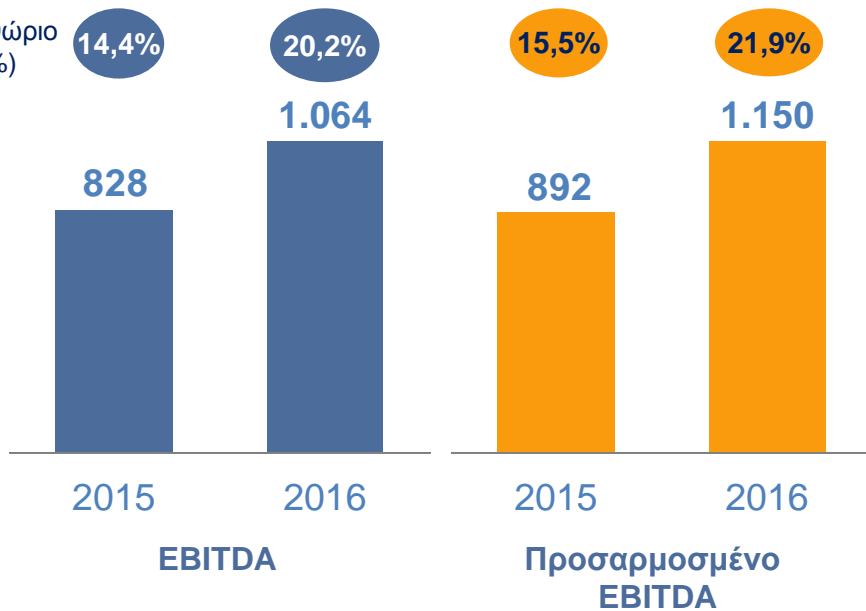
Εξέλιξη βασικών οικονομικών μεγεθών Ομίλου 2016 / 2015

Κύκλος εργασιών (€ εκατ.)

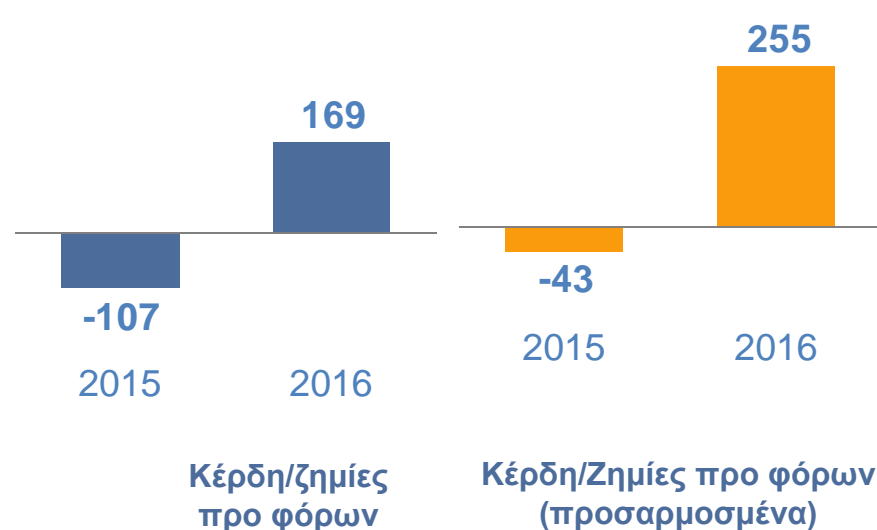


EBITDA (€ εκατ.)

Περιθώριο (%)



Κέρδη/Ζημίες προ φόρων (€ εκατ.)



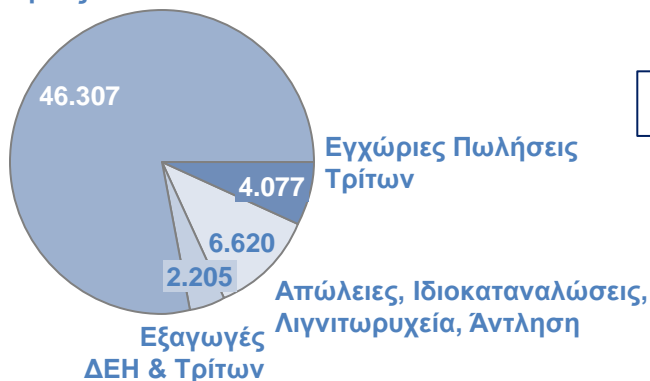


Βασικά Λειτουργικά μεγέθη 2016 / 2015

Ζήτηση - Παραγωγή & Εισαγωγές στο σύνολο της χώρας (σε GWh)

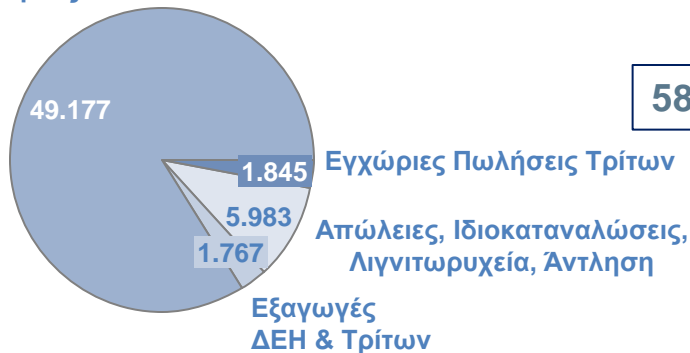
Ζήτηση 2016

Εγχώριες Πωλήσεις ΔΕΗ



Ζήτηση 2015

Εγχώριες Πωλήσεις ΔΕΗ

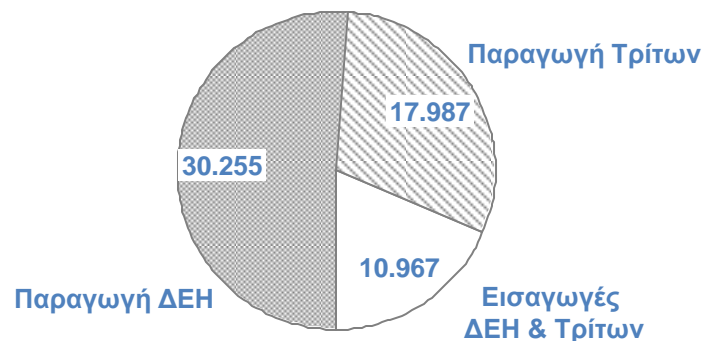


59.209 GWh

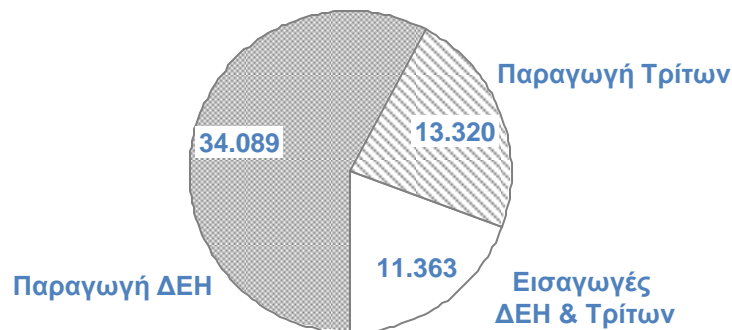
+0,7%

58.772 GWh

Παραγωγή και Εισαγωγές 2016



Παραγωγή και Εισαγωγές 2015



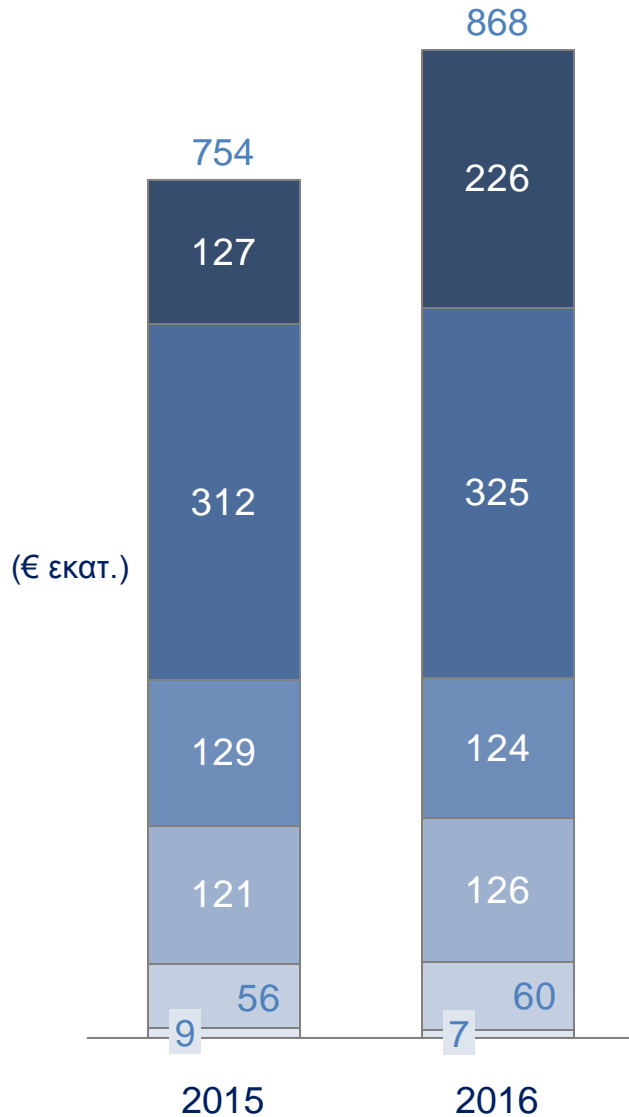
Το μέσο μερίδιο της ΔΕΗ στην αγορά προμήθειας στο Διασυνδεδεμένο Σύστημα ήταν 89,8% το Δεκέμβριο του 2016 έναντι 94,6% το Δεκέμβριο του 2015 *

Το μερίδιο παραγωγής της ΔΕΗ στο συνολικό φορτίο του Διασυνδεδεμένου Συστήματος ήταν 47,6% το 2016 έναντι 55,2% το 2015.

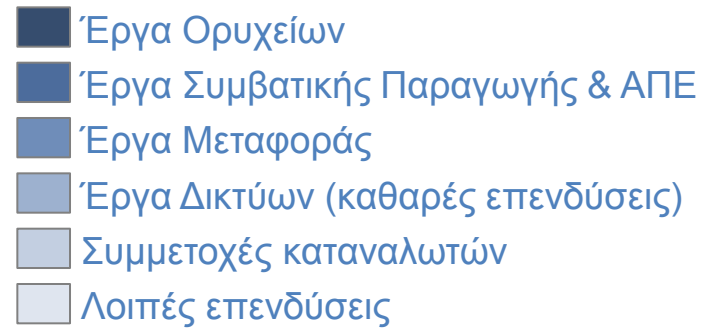
* Στοιχεία ΛΑΓΗΕ



Επενδύσεις – Εξέλιξη καθαρού χρέους 2016



- Αύξηση επενδύσεων η οποία οφείλεται κυρίως στην κατασκευή της νέας Μονάδας «Πτολεμαΐδα V», και στην απαλλοτρίωση της Ποντοκώμης
- Μείωση του καθαρού χρέους κατά € 262,1 εκατ. από € 4.788,9 εκατ. την 31.12.2015 σε € 4.526,8 εκατ. την 31.12.2016.





15^η Τακτική Γενική Συνέλευση Μετόχων

1 Οικονομικά αποτελέσματα 2016

2 Οικονομικά αποτελέσματα α' τριμήνου 2017

3 Προκλήσεις - Προοπτικές



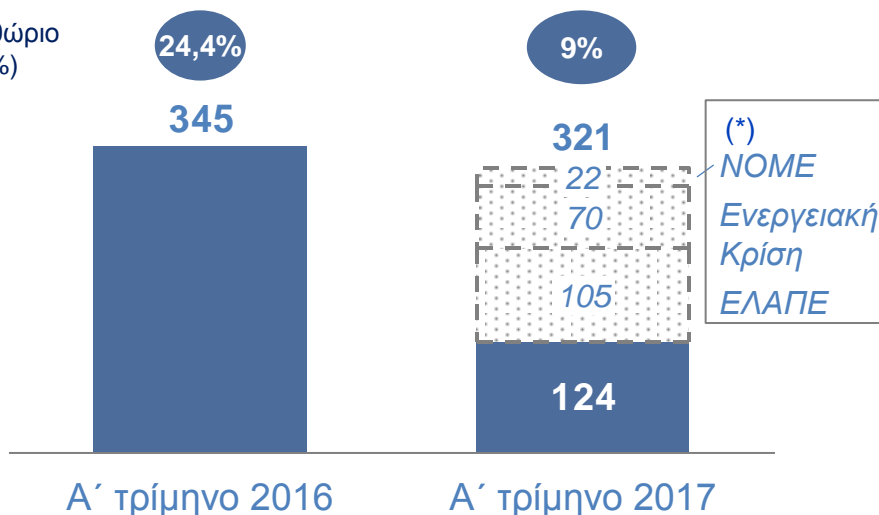
Εξέλιξη βασικών οικονομικών μεγεθών Ομίλου Α' τρίμηνο 2017 / Α' τρίμηνο 2016

Κύκλος εργασιών (€ εκατ.)

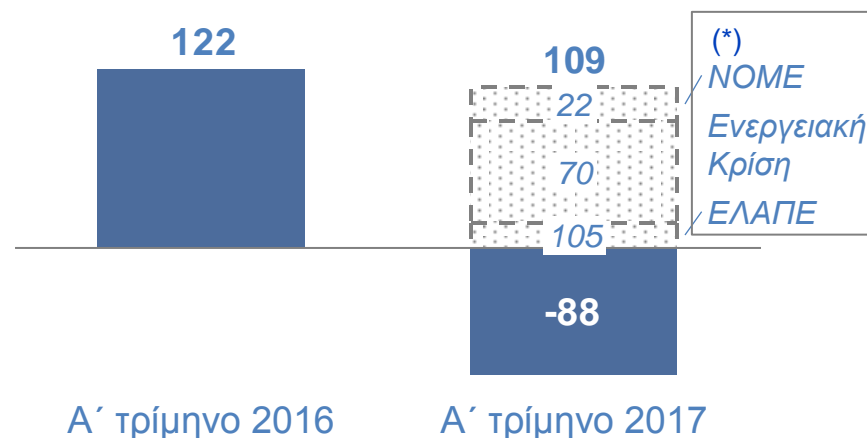


EBITDA (€ εκατ.)

Περιθώριο (%)



Κέρδη/Ζημίες προ φόρων (€ εκατ.)

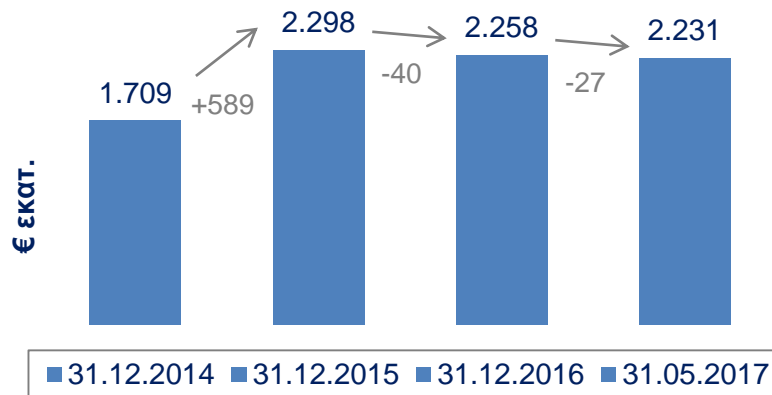


(*) Εξωγενείς μη ελεγχόμενοι από την εταιρεία παράγοντες με αρνητική επίπτωση στα οικονομικά αποτελέσματα



Ληξιπρόθεσμες οφειλές / Εισπραξιμότητα

Ληξιπρόθεσμες οφειλές πελατών *
(εξαιρουμένων των διακανονισμών)



Διακανονισμοί

Διακανονισμοί την 31.05.2017

- 490.000 πελάτες
- € 790 εκατ.

Διάρθρωση ληξιπρόθεσμων οφειλών *
ενεργών πελατών ΧΤ που δεν έχουν
διακανονισθεί (31.05.2017)



Μέτρα για την βελτίωση της εισπραξιμότητας

- Διακανονισμοί, με ευνοϊκούς όρους για τους πελάτες
- Συνέχιση παροχής έκπτωσης 15% στη χρέωση προμήθειας των οικιακών και επαγγελματικών πελατών ΧΤ & ΜΤ (προϋπόθεση εμπρόθεσμης εξόφλησης)
- Επιπλέον έκπτωση 6% με την προπληρωμή των λογαριασμών ρεύματος ενός έτους για νοικοκυριά, επαγγελματίες και μικρές και μεγάλες επιχειρήσεις
- Σε διαδικασία πρόσληψης συμβούλου για ανάλυση χαρτοφυλακίου απαιτήσεων και πρόταση πιθανών δομών για τιτλοποίηση απαιτήσεων.

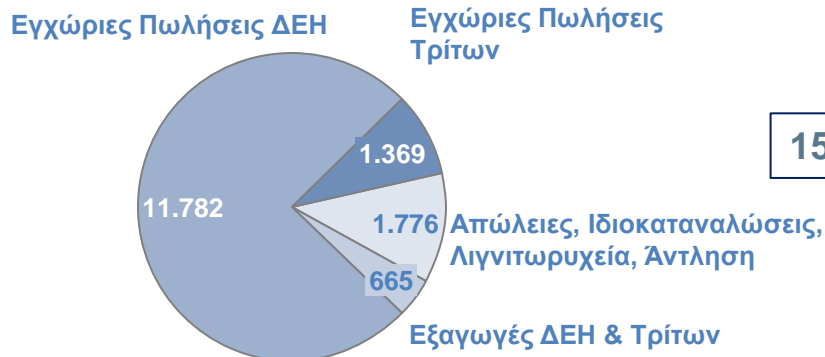
*Δεν περιλαμβάνονται ποσά υπέρ τρίτων
(Δημοτικά τέλη, Δημοτικοί φόροι, ΤΑΠ, τέλος ΕΡΤ)



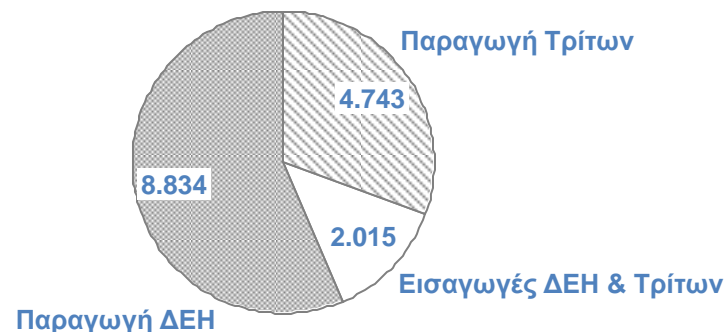
Βασικά Λειτουργικά μεγέθη Α΄ τρίμηνο 2017 / Α΄ τρίμηνο 2016

Ζήτηση - Παραγωγή και Εισαγωγές στο σύνολο της χώρας (σε GWh)

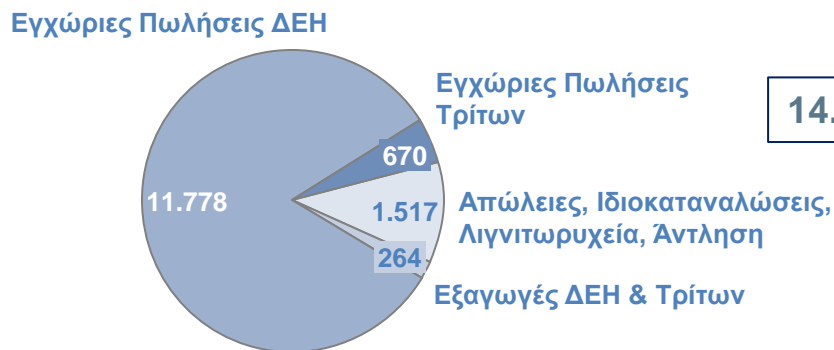
Ζήτηση Α΄ τρίμηνο 2017



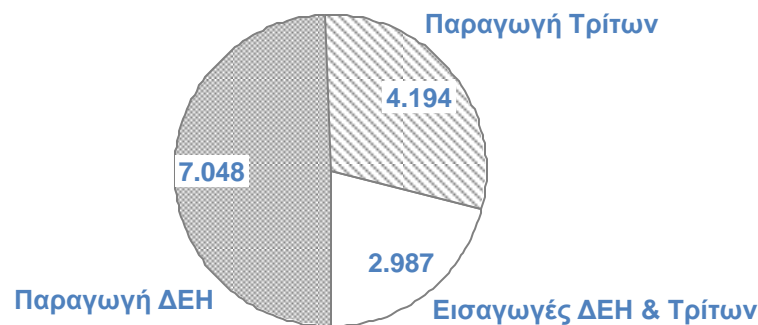
Παραγωγή και Εισαγωγές Α΄ τρίμηνο 2017



Ζήτηση Α΄ τρίμηνο 2016



Παραγωγή και Εισαγωγές Α΄ τρίμηνο 2016



15.592 GWh

+9,6%

14.229 GWh

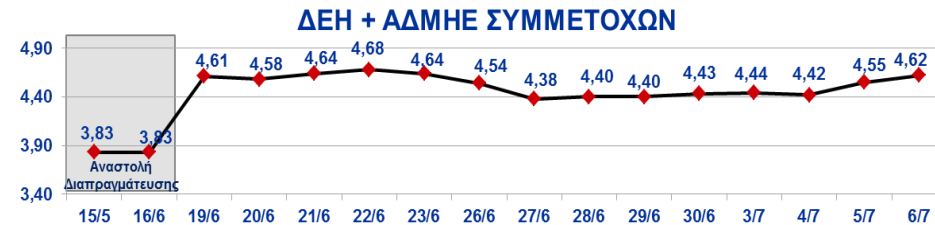
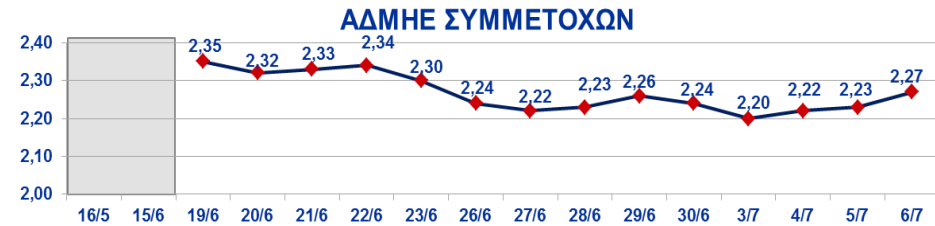
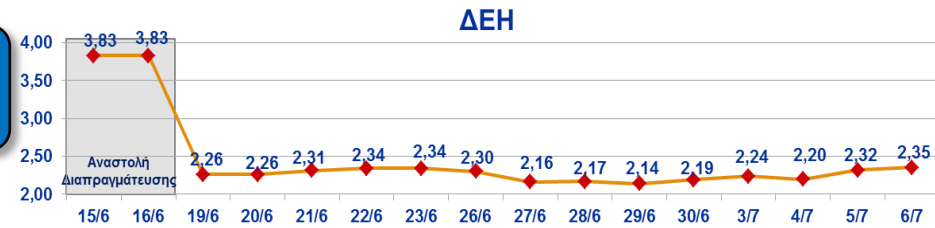
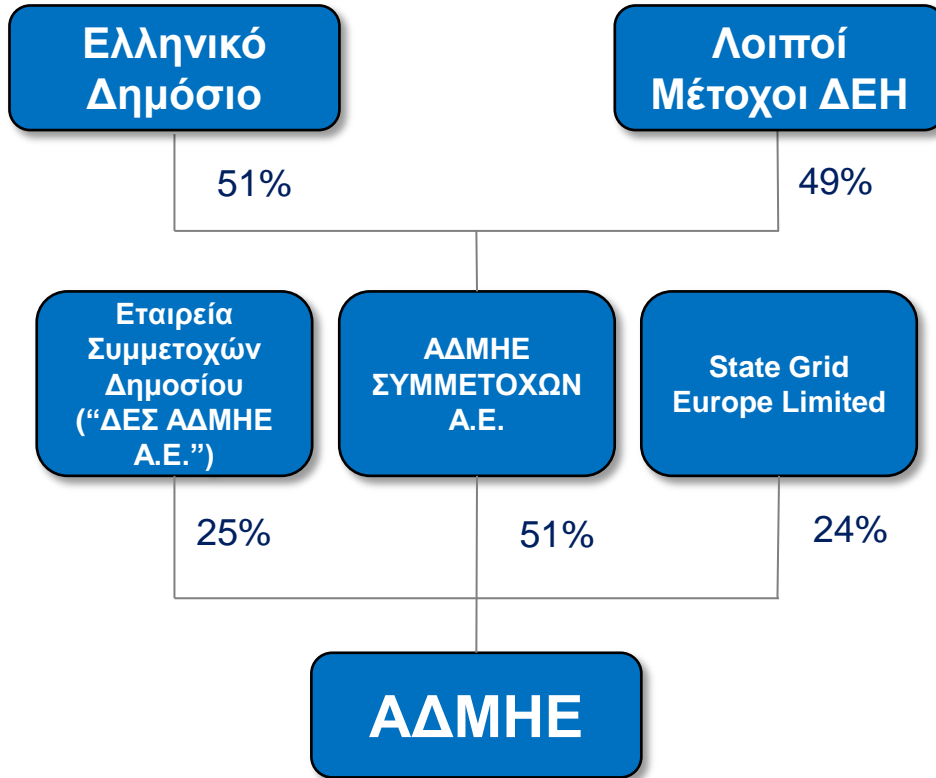
Το μέσο μερίδιο της ΔΕΗ στην αγορά προμήθειας στο Διασυνδεδεμένο Σύστημα ήταν 87,7% τον Μάρτιο του 2017 έναντι 92,8% τον Μάρτιο του 2016 *

Το μερίδιο παραγωγής της ΔΕΗ στο συνολικό φορτίο του Διασυνδεδεμένου Συστήματος ήταν 54,1% το α΄ τρίμηνο του 2017 έναντι 46,6% το α΄ τρίμηνο του 2016

* Στοιχεία ΛΑΓΗΕ



Ιδιοκτησιακός διαχωρισμός του ΑΔΜΗΕ



Πρόσοδοι ΔΕΗ :

- € 92,9 εκατ. επιστροφή κεφαλαίου από τον ΑΔΜΗΕ
- € 295,6 εκατ. από τη ΔΕΣ ΑΔΜΗΕ για το 25% του μετοχικού κεφαλαίου του ΑΔΜΗΕ
- € 327,6 εκατ. από την State Grid Europe Limited για το 24% του μετοχικού κεφαλαίου του ΑΔΜΗΕ



15^η Τακτική Γενική Συνέλευση Μετόχων

1

Οικονομικά αποτελέσματα 2016

2

Οικονομικά αποτελέσματα α' τριμήνου 2017

3

Προκλήσεις - Προοπτικές



Προκλήσεις - Προοπτικές

Προκλήσεις

- ✓ Απώλεια μεριδίου στη λιανική αγορά
- ✓ Εφαρμογή δημοπρασιών ΝΟΜΕ
- ✓ Πώληση του 40% του λιγνιτικού δυναμικού
- ✓ Αντιμετώπιση προβλημάτων εισπραξιμότητας και ληξιπρόθεσμων οφειλών
- ✓ Συμμόρφωση και προσαρμογή στο ρυθμιστικό πλαίσιο της Ε.Ε.

Προοπτικές

- ✓ Προώθηση Επενδύσεων σε ΑΠΕ
- ✓ Επέκταση σε νέες αγορές μέσω και στρατηγικών συνεργασιών
- ✓ Διαφοροποίηση σε νέα προϊόντα και υπηρεσίες
- ✓ Ενεργός ρόλος στην ενοποίηση των περιφερειακών αγορών

Στόχος

Ισχυρότερη ΔΕΗ μέσω της διαφοροποίησής της σε νέα προϊόντα και υπηρεσίες και της επέκτασής της σε νέες αγορές παρά την μείωση της συμμετοχής της στον τομέα του ηλεκτρισμού στην Ελλάδα