



**ΔΕΗ Α.Ε.  
ΔΙΑΧΕΙΡΙΣΤΗΣ ΜΗ ΔΙΑΣΥΝΔΕΔΕΜΕΝΩΝ ΝΗΣΙΩΝ**

## **ΑΝΑΝΕΩΣΙΜΕΣ ΠΗΓΕΣ ΕΝΕΡΓΕΙΑΣ ΣΤΑ ΜΗ ΔΙΑΣΥΝΔΕΔΕΜΕΝΑ ΝΗΣΙΑ**

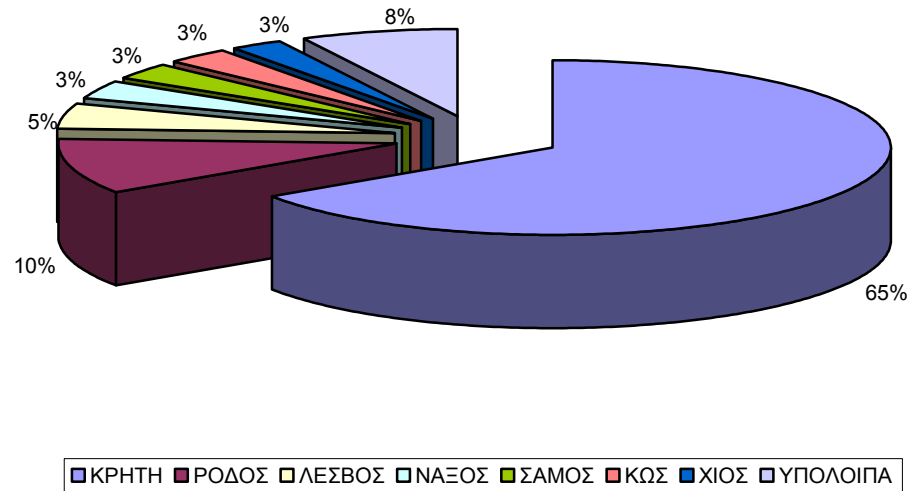
**Συνοπτικό Πληροφοριακό Δελτίο  
για το έτος 2010**



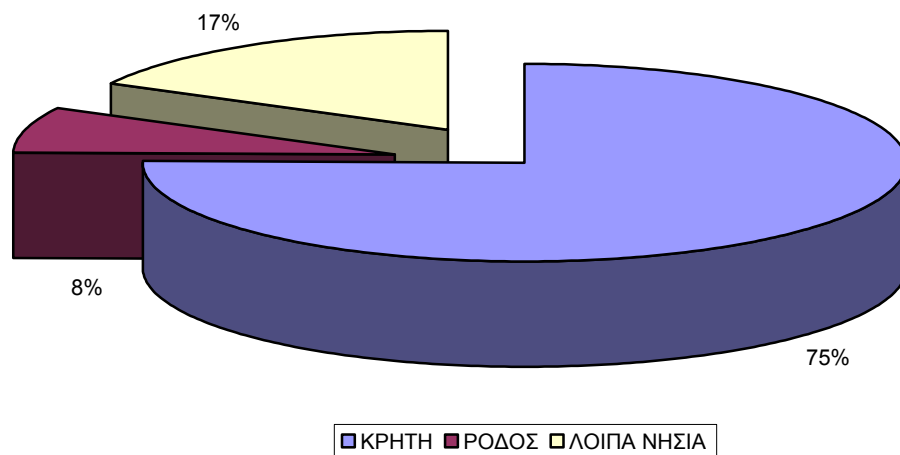
**Φεβρουάριος 2010**

# Γεωγραφική Κατανομή Εγκατεστημένης Ισχύος (%) Μονάδων ΑΠΕ (Άρθρο 10 Ν3468/2006) στα Μη Διασυνδεδεμένα Νησιά – Φεβρουαρίου 2010

76 Αιολικά Πάρκα (Α/Π) Συνολικής Ισχύος 254,46 MW



50 Φωτοβολταϊκοί Σταθμοί (ΦΒ) Συνολικής Ισχύος 2,46 MW



**ΠΙΝΑΚΑΣ 1**

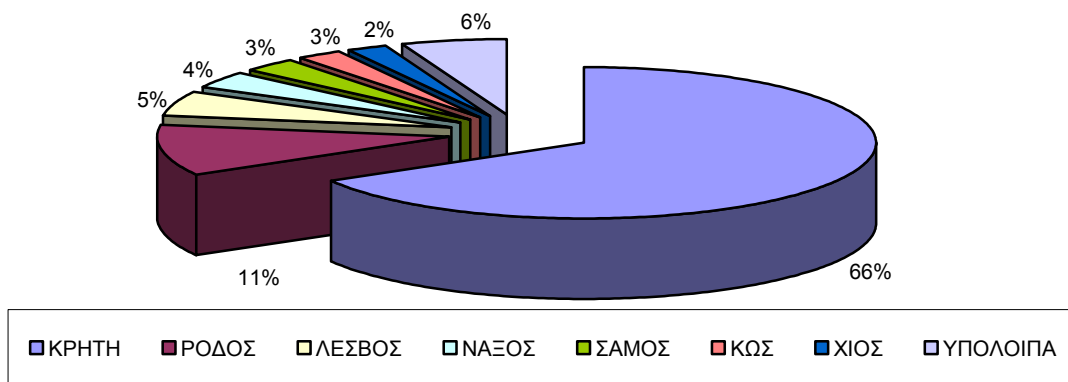
ΝΗΣΙ	ΕΓΚΑΤΕΣΤΗΜΕΝΗ ΙΣΧΥΣ (MW)		
	Α/Π	ΦΒ	ΣΥΝΟΛΟ ΑΠΕ
ΚΡΗΤΗ	166,55	1,85	168,70*
ΡΟΔΟΣ	26,35	0,18	26,53
ΛΕΣΒΟΣ	11,85	0	11,85
ΝΑΞΟΣ	8,76	0,02	8,78
ΣΑΜΟΣ	7,68	0	7,68
ΚΩΣ	7,60	0	7,60
ΧΙΟΣ	6,52	0,04	6,56
ΥΠΟΛΟΙΠΑ **	19,15	0,37	19,52
<b>ΣΥΝΟΛΟ ΜΔΝ</b>	<b>254,46</b>	<b>2,46</b>	<b>257,22</b>

(\*περιλαμβάνεται ένας ΜΥΗΣ 0,3 MW)

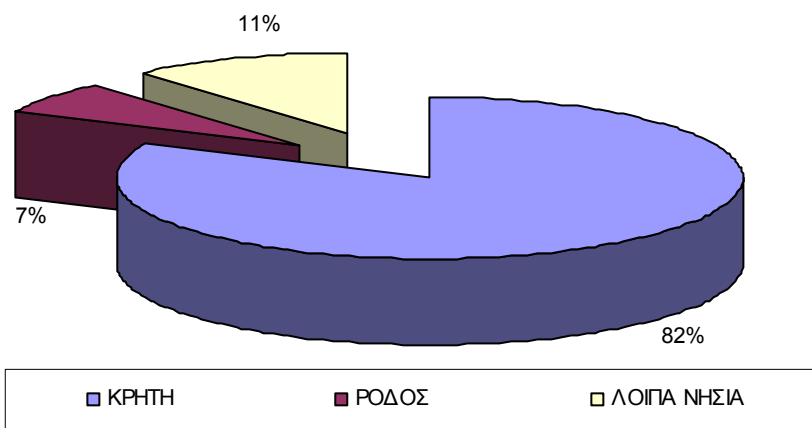
\*\*ΣΥΡΟΣ, ΜΥΚΟΝΟΣ, ΠΑΡΟΣ, ΙΟΣ, ΣΧΟΙΝΟΥΣΑ, ΜΗΛΟΣ, ΚΥΘΟΣ, ΣΙΦΝΟΣ, ΣΥΜΗ, ΚΑΡΠΑΘΟΣ, ΛΕΡΟΣ, ΠΑΤΜΟΣ, ΙΚΑΡΙΑ, ΛΗΜΝΟΣ, ΨΑΡΑ

# Γεωγραφική Κατανομή Ενέργειας (%) Μονάδων ΑΠΕ (Άρθρο 10 Ν3468/2006) στα Μη Διασυνδεδεμένα Νησιά – Φεβρουαρίου 2010

**Συνολική Παραγωγή 76 Α/Π 65.088,63 MWh**



**Συνολική Παραγωγή 50 ΦΒ 182,47 MWh**



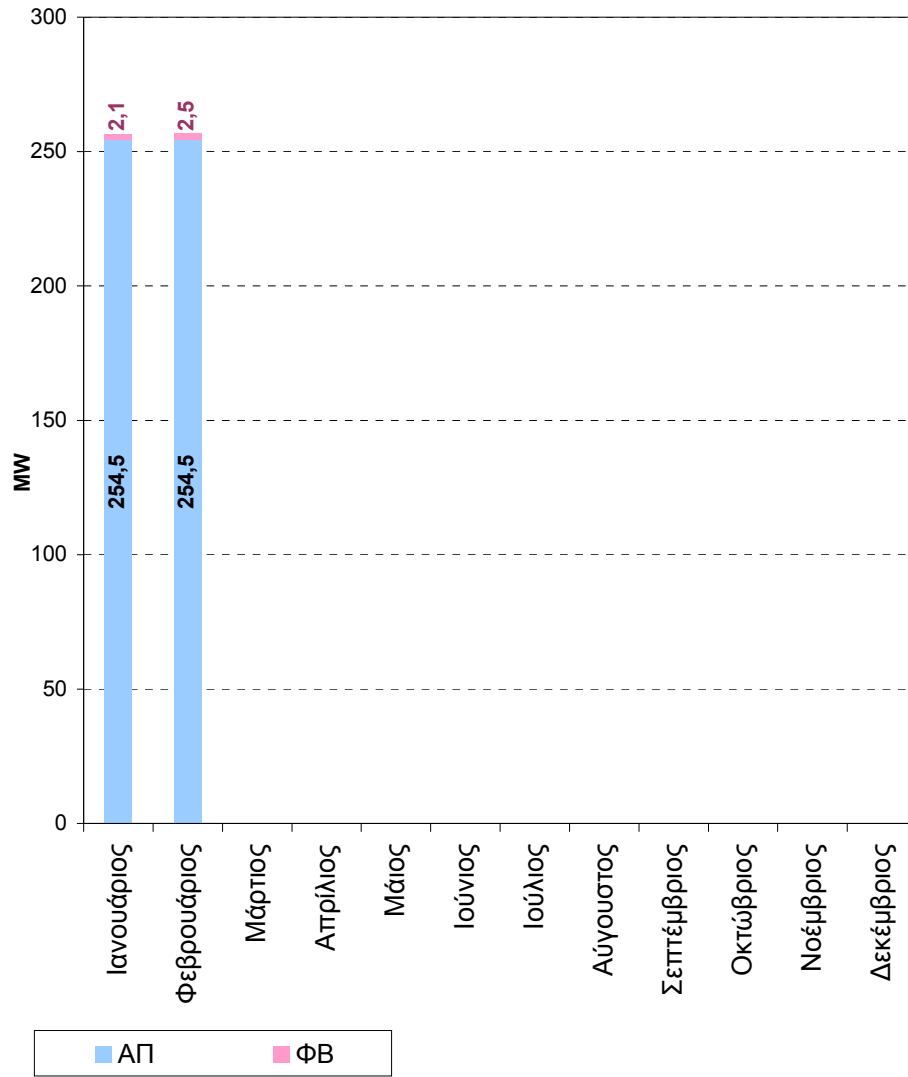
**ΠΙΝΑΚΑΣ 2**

ΝΗΣΙ	ΠΑΡΑΓΩΓΗ ΕΝΕΡΓΕΙΑΣ (MWh)		
	Α/Π	ΦΒ	ΣΥΝΟΛΟ ΑΠΕ
ΚΡΗΤΗ	43.476,73	149,41	43.626,15*
ΡΟΔΟΣ	7.044,20	12,48	7.056,68
ΛΕΣΒΟΣ	3.308,00	0,00	3.308,00
ΝΑΞΟΣ	2.375,10	0,00	2.375,10
ΣΑΜΟΣ	1.992,09	0,00	1.992,09
ΚΩΣ	1.688,80	0,00	1.688,80
ΧΙΟΣ	1.488,95	3,48	1.492,42
ΥΠΟΛΟΙΠΑ	3.714,76	17,10	3.731,86
<b>ΣΥΝΟΛΟ ΜΔΝ</b>	<b>65.088,63</b>	<b>182,47</b>	<b>65.271,10</b>

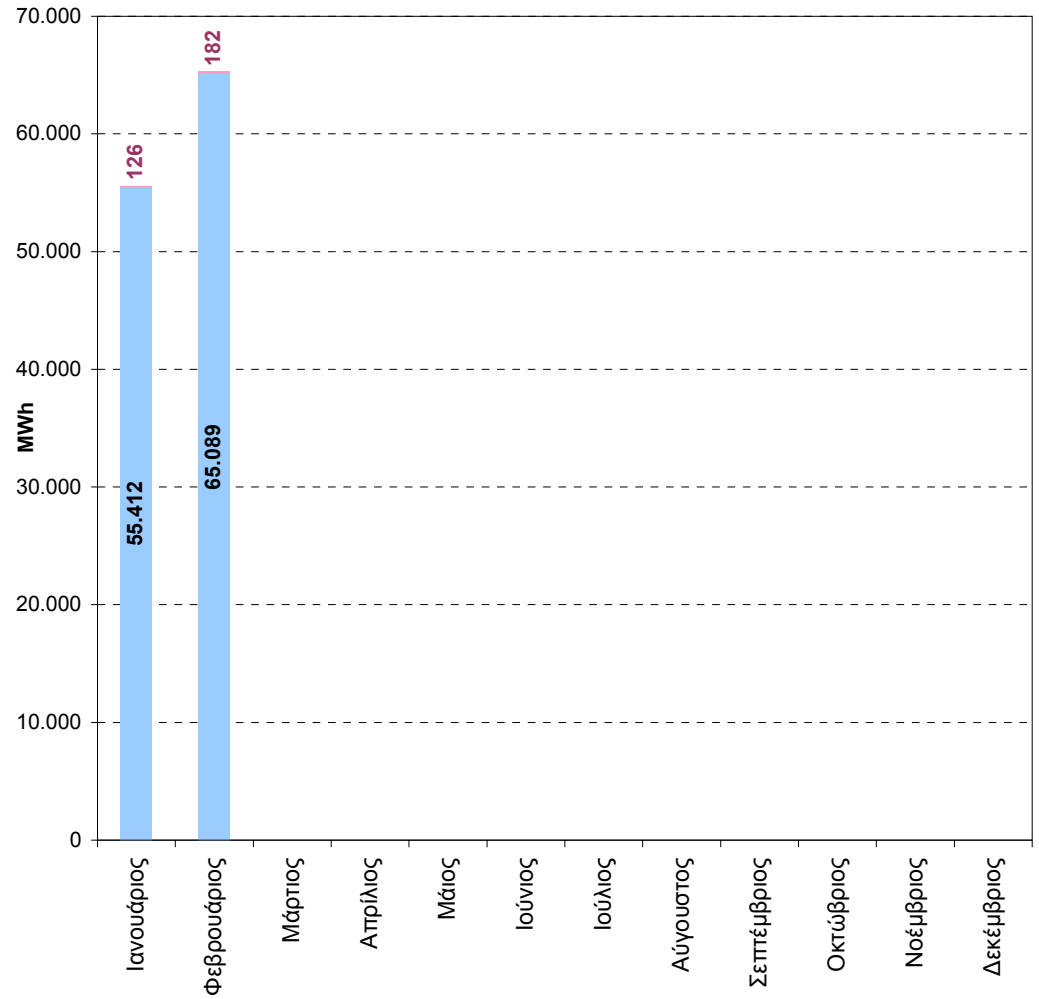
(\* δεν παρήχθη ενέργεια από το ΜΥΗΣ στην Κρήτη)

# Εγκατεστημένη Ισχύς και Παραγωγή Ηλεκτρικής Ενέργειας Σταθμών ΑΠΕ στα Μη Διασυνδεδεμένα Νησιά το Έτος 2010

## ΕΓΚΑΤΕΣΤΗΜΕΝΗ ΙΣΧΥΣ (MW)



## ΠΑΡΑΓΩΓΗ ΗΛΕΚΤΡΙΚΗΣ ΕΝΕΡΓΕΙΑΣ (MWh)

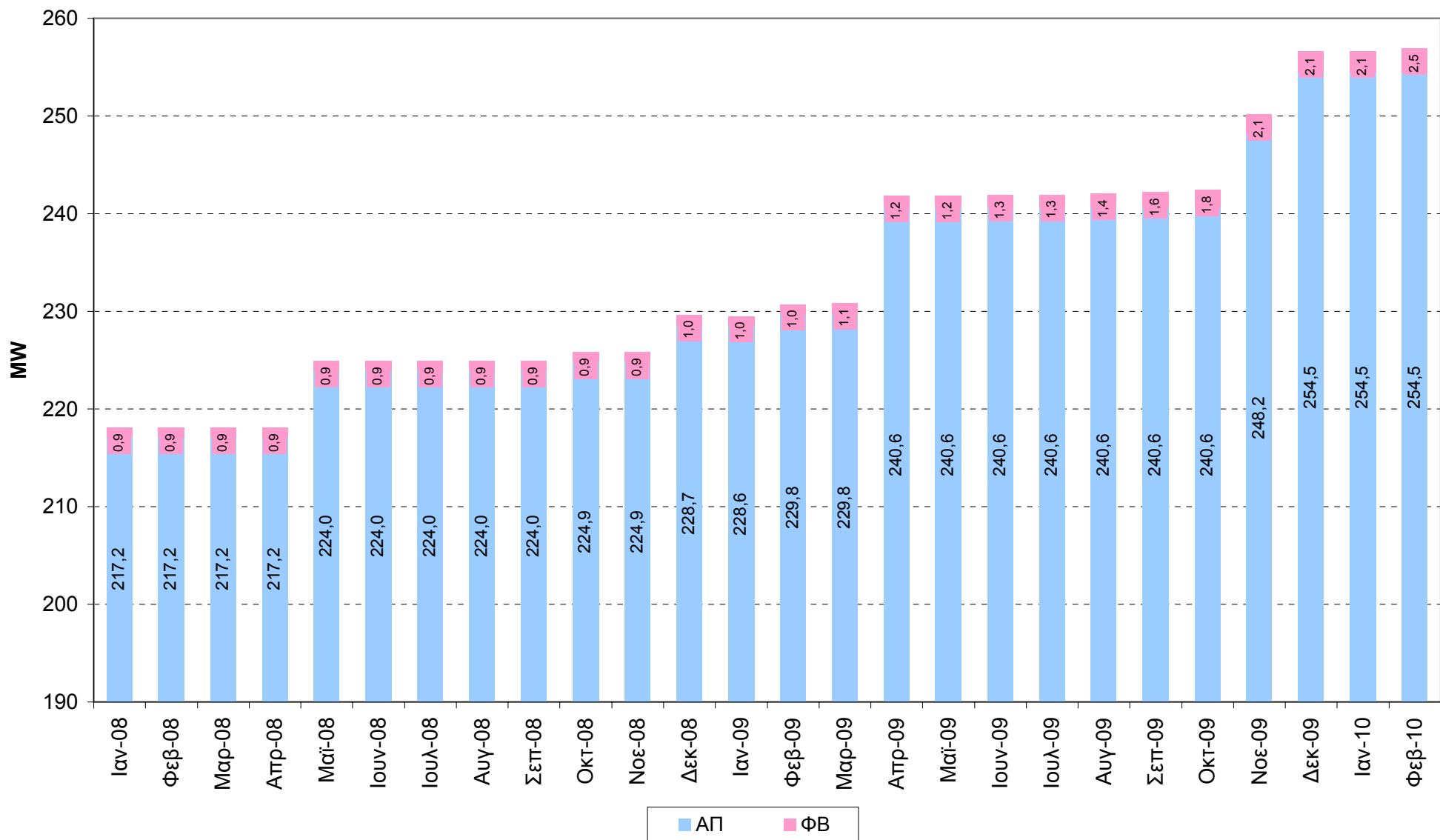


Σημ. Επιπλέον λειτουργεί ένας ΜΥΗΣ στην Κρήτη, ισχύος 0,3 MW

**Συγκεντρωτικά Στοιχεία Μονάδων ΑΠΕ στα Μη Διασυνδεδεμένα Νησιά  
για το Έτος 2010**

ΜΗΝΑΣ	ΑΙΟΛΙΚΑ		ΦΩΤΟΒΟΛΤΑΪΚΑ		ΥΔΡΟΗΛΕΚΤΡΙΚΑ		ΣΥΝΟΛΟ	
	ΕΓΚΑΤΕΣΤΗΜΕΝΗ ΙΣΧΥΣ (MW)	ΕΝΕΡΓΕΙΑ (MWh)	ΕΓΚΑΤΕΣΤΗΜΕΝΗ ΙΣΧΥΣ (MW)	ΕΝΕΡΓΕΙΑ (MWh)	ΕΓΚΑΤΕΣΤΗΜΕΝΗ ΙΣΧΥΣ (MW)	ΕΝΕΡΓΕΙΑ (MWh)	ΕΓΚΑΤΕΣΤΗΜΕΝΗ ΙΣΧΥΣ (MW)	ΕΝΕΡΓΕΙΑ (MWh)
Ιανουάριος	254,46	55.412,42	2,14	125,73	0,30	48,55	256,90	55.586,70
Φεβρουάριος	254,46	65.088,63	2,46	182,47	0,30	0,00	257,22	65.271,10
Μάρτιος								
Απρίλιος								
Μάιος								
Ιούνιος								
Ιούλιος								
Αύγουστος								
Σεπτέμβριος								
Οκτώβριος								
Νοέμβριος								
Δεκέμβριος								
<b>Σύνολο</b>		<b>120.501,05</b>		<b>308,20</b>		<b>48,55</b>		<b>120.857,80</b>

**2008 - 2010**  
**Εγκατεστημένη Ισχύς Μονάδων ΑΠΕ στα Μη Διασυνδεδεμένα Νησιά**



## 2008 - 2010 Παράγωγή Ενέργειας Μονάδων ΑΠΕ στα Μη Διασυνδεδεμένα Νησιά

