



Δημόσια Επιχείρηση Ηλεκτρισμού Α.Ε.

**Οικονομικά Αποτελέσματα
2017**

Αθήνα, 30 Απριλίου 2018



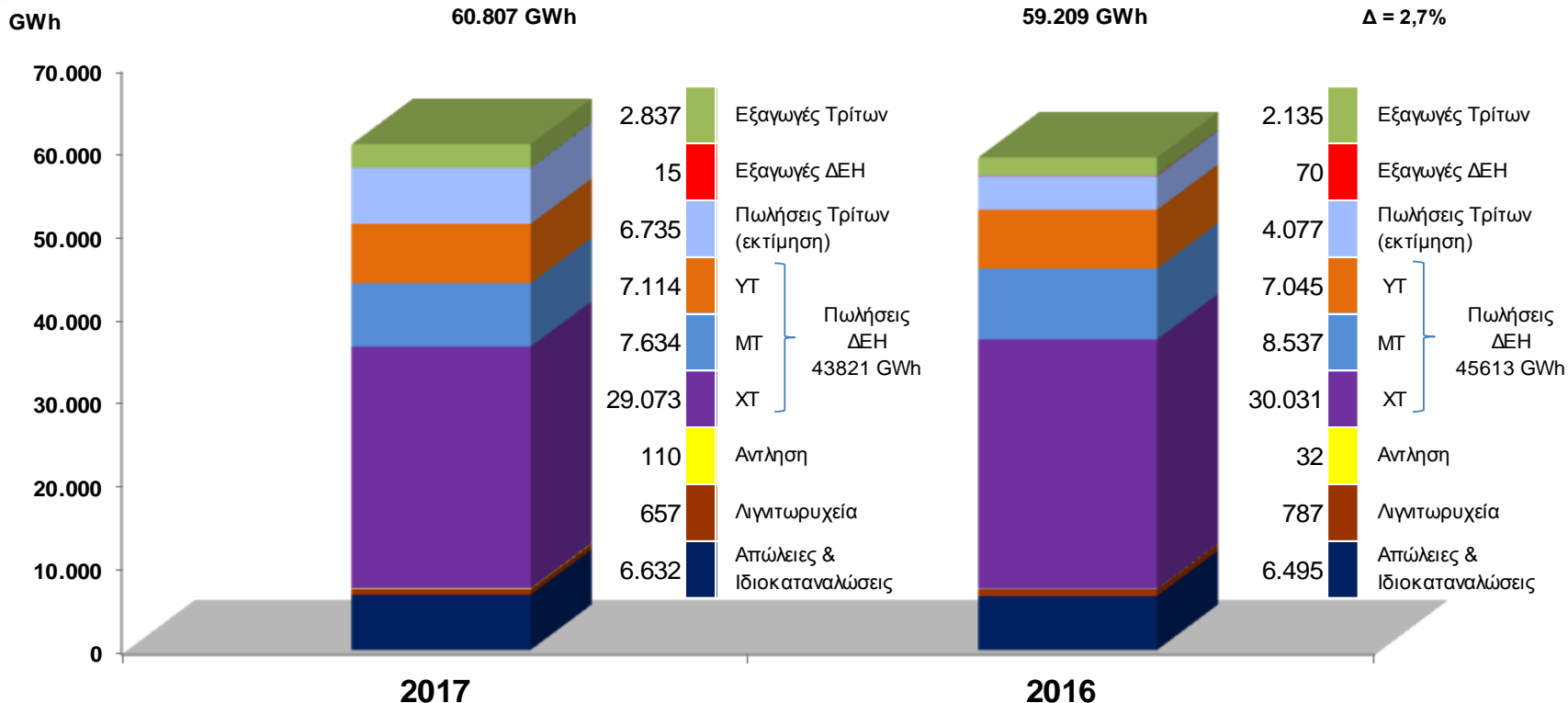
Οικονομικά Αποτελέσματα

1/1/2017 – 31/12/2017

Αλεξάνδρα Κονίδα
Γενική Διευθύντρια Οικονομικών Υπηρεσιών
Δημόσια Επιχείρηση Ηλεκτρισμού Α.Ε.



Ζήτηση ηλεκτρικής ενέργειας 2017 / 2016



Εγχώριες Πωλήσεις ΔΕΗ :	43.821 GWh
Μέσο Μεριδίο Αγοράς (εκτίμηση) :	86,7%

Εγχώριες Πωλήσεις ΔΕΗ :	45.613 GWh
Μέσο Μεριδίο Αγοράς (εκτίμηση) :	91,8%

Εξαγωγές ΔΕΗ :	15 GWh
Μέσο Μεριδίο Εξαγωγών :	0,5%

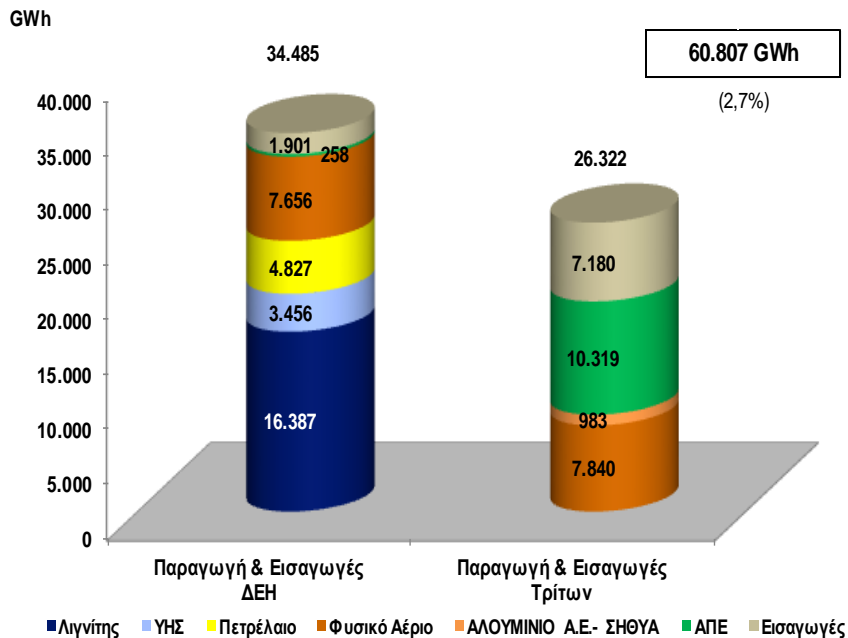
Εξαγωγές ΔΕΗ :	70 GWh
Μέσο Μεριδίο Εξαγωγών :	3,2%

Η ζήτηση ηλεκτρικής ενέργειας, εξαιρουμένων των εξαγωγών και της άντλησης, αυξήθηκε κατά 1,5%. Οι πωλήσεις της ΔΕΗ στην εγχώρια αγορά, μειώθηκαν κατά 3,9% (1.792 GWh), καθώς υπήρξε μείωση του μέσου μεριδίου αγοράς κατά 5,1 ποσοστιαίες μονάδες.

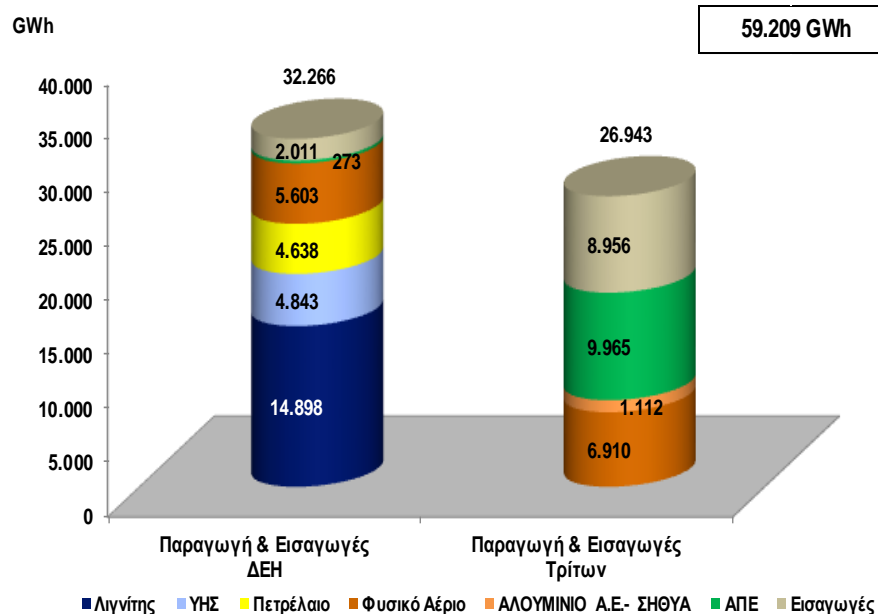


Παραγωγή και Εισαγωγές ηλεκτρικής ενέργειας 2017/2016

2017



2016



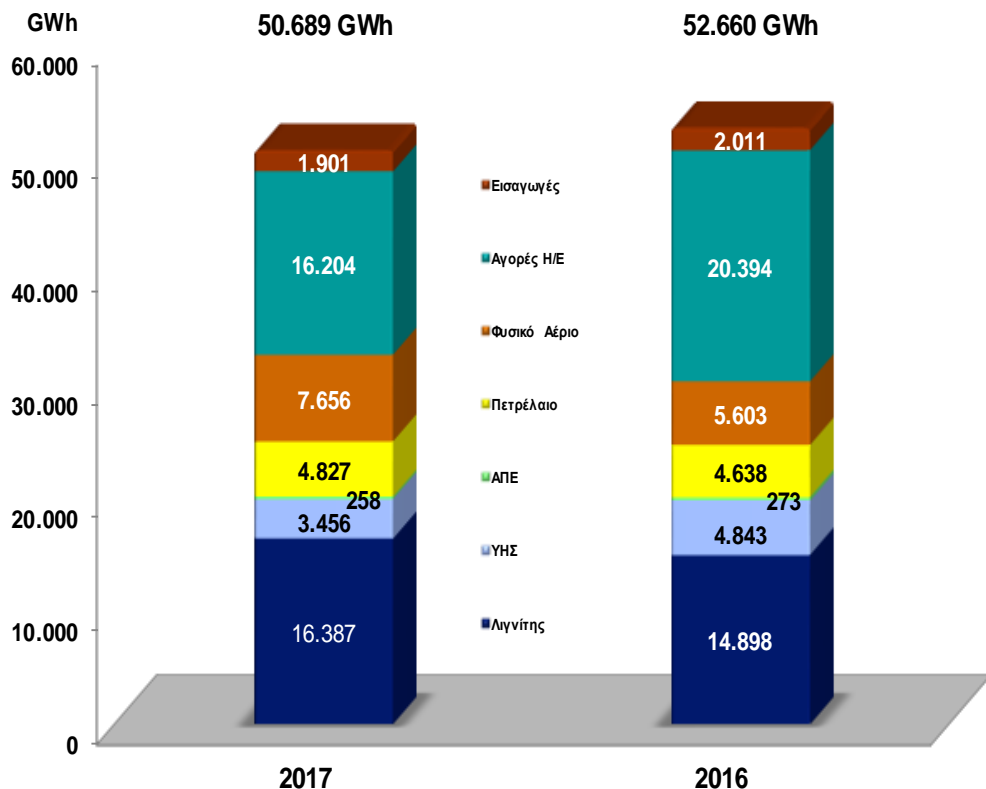
Παραγωγή ΔΕΗ 32.584 GWh		Εισαγωγές ΔΕΗ 1.901 GWh	
Μέσο Μεριδίο Παραγωγής	63,0%	Μέσο Μεριδίο Εισαγωγών	20,9%
Μέσο μερίδιο παραγωγής της ΔΕΗ ως ποσοστό του συνολικού φορτίου στο διασυνδεδεμένο σύστημα:		50,2%	

Παραγωγή ΔΕΗ 30.255 GWh		Εισαγωγές ΔΕΗ 2.011 GWh	
Μέσο Μεριδίο Παραγωγής	62,7%	Μέσο Μεριδίο Εισαγωγών	18,3%
Μέσο μερίδιο παραγωγής της ΔΕΗ ως ποσοστό του συνολικού φορτίου στο διασυνδεδεμένο σύστημα:		47,6%	

Η παραγωγή της ΔΕΗ μαζί με τις ποσότητες ηλεκτρικής ενέργειας που εισήγαγε, κάλυψε το 56,7% της συνολικής ζήτησης (53,7% στο Διασυνδεδεμένο Σύστημα). Το μερίδιο παραγωγής της ΔΕΗ σαν ποσοστό του συνολικού φορτίου στο διασυνδεδεμένο σύστημα ανήλθε σε 50,2% από 47,6% το 2016.



Παραγωγή και Αγορές Ηλεκτρικής Ενέργειας από ΔΕΗ (GWh) 2017 / 2016



	ΣΥΝΟΛΟ	Δ GWh	Δ %	% Συμμετοχή	
				2017	2016
ΑΓΟΡΕΣ	Εισαγωγές	-110	-5,5%	3,8%	3,8%
	Αγορές Η/Ε	-4.190	-20,5%	32,0%	38,7%
ΕΙΣΑΓΟΜΕΝΑ ΚΑΥΣΙΜΑ	Φυσικό Αέριο	2.053	36,6%	15,1%	10,6%
	Πετρέλαιο	189	4,1%	9,5%	8,8%
ΕΓΧΩΡΙΟΙ ΠΟΡΟΙ	ΑΠΕ	-15	-5,5%	0,5%	0,5%
	ΥΗΣ	-1.387	-28,6%	6,8%	9,2%
	Λιγνίτης	1.489	10,0%	32,3%	28,3%
ΣΥΝΟΛΟ	ΑΓΟΡΕΣ			35,7%	42,5%
	ΕΙΣΑΓΟΜΕΝΑ ΚΑΥΣΙΜΑ			24,6%	19,4%
	ΕΓΧΩΡΙΟΙ ΠΟΡΟΙ			39,7%	38,0%

Η παραγωγή ηλεκτρικής ενέργειας από λιγνίτη το 2017 αυξήθηκε κατά 10%.
 Το ποσοστό συμμετοχής του λιγνίτη στο συνολικό ενεργειακό μείγμα της ΔΕΗ ανήλθε σε 32,3% έναντι 28,3%.
 Η παραγωγή από φυσικό αέριο παρουσίασε αύξηση κατά 36,6% στις 7.656 GWh.
 Οι αγορές Η/Ε από το Σύστημα και το Δίκτυο μειώθηκαν κατά 20,5%,
 ενώ η υδροηλεκτρική παραγωγή μειώθηκε κατά 28,6%.



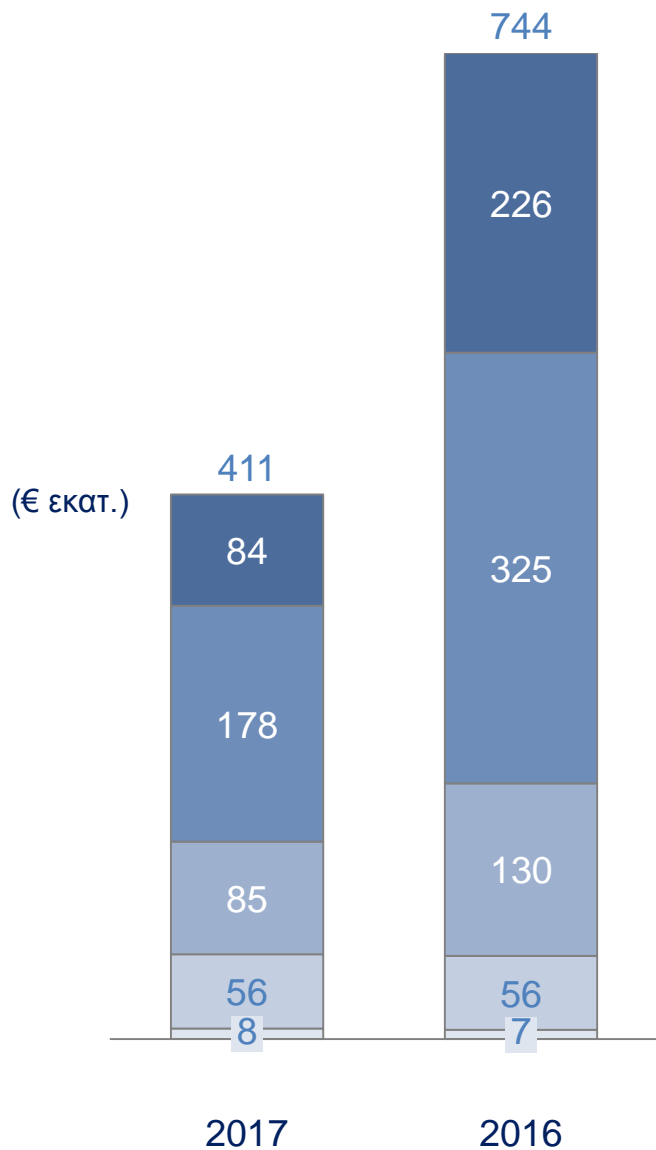
Συνοπτικά Οικονομικά Αποτελέσματα 2017 / 2016 (μη συμπεριλαμβανομένης της ΑΔΜΗΕ Α.Ε.)

ΒΑΣΙΚΑ ΣΤΟΙΧΕΙΑ - ΟΜΙΛΟΣ (€ εκατ.)	2017	2016 Αναμορφωμένα (*)	Δ	Δ%
Κύκλος Εργασιών	4.943,9	5.130,1	(186,2)	(3,6)
Έσοδα από Πωλήσεις Η/Ε	4.593,6	4.906,8	(313,2)	(6,4)
Δαπάνη Μισθοδοσίας	821,1	822,7	(1,6)	(0,2)
Υγρά καύσιμα	662,6	481,2	181,4	37,7
Φυσικό Αέριο	409,1	265,7	143,4	54,0
Δαπάνη δικαιωμάτων εκπομπών CO ₂	181,2	178,2	3,0	1,7
Δαπάνη Αγορών Ενέργειας	1.567,7	1.210,5	357,2	29,5
<i>Κάλυψη ελλείμματος Ειδικού Λογαριασμού ΑΠΕ</i>	353,6	28,4	325,2	1.145,1
<i>Καθαρή δαπάνη από τις δημοπρασίες ΝΟΜΕ</i>	96,6	4,5	92,1	2.046,7
Προβλέψεις	77,0	440,7	(363,7)	(82,5)
Αναγνώριση εσόδου από ΥΚΩ για τα έτη 2012-2016	(359,8)	0,0	(359,8)	
ΕΒΙΤΔΑ	804,7	811,3	(6,6)	(0,8)
Περιθώριο ΕΒΙΤΔΑ (%)	16,3%	15,8%		
Έσοδα από την επιστροφή κεφαλαίου από την ΑΔΜΗΕ Α.Ε.	0,0	92,9	(92,9)	
Κέρδη / (Ζημίες) προ φόρων	60,5	125,4	(64,9)	(51,8)
Κέρδη / (Ζημίες) μετά από φόρους	88,7	170,2	(81,5)	(47,9)

(*) Τα μεγέθη του 2016 αναμορφώθηκαν λόγω: α) της επανεκτίμησης της «καταναλωθείσας και μη τιμολογηθείσας ενέργειας» και β) του επανυπολογισμού του αναβαλλόμενου φόρου επί του μειωμένου τιμολογίου ηλεκτρικής ενέργειας που παρέχεται στους συνταξιούχους Ομίλου ΔΕΗ. Η συνολική αρνητική επίπτωση των αναμορφώσεων αυτών στα Κέρδη μετά φόρων του 2016 ήταν € 11,4 εκατ. Επίσης, τα μεγέθη του 2015 αναμορφώθηκαν λόγω της επανεκτίμησης της «καταναλωθείσας και μη τιμολογηθείσας ενέργειας» με αρνητική επίπτωση € 143,4 εκατ. στα Κέρδη μετά φόρων του 2015. Οι αναμορφώσεις αυτές τόσο για το 2015 όσο και για το 2016, δεν είχαν ταμειακή διάσταση, ενώ και για τις δύο αυτές χρήσεις δεν διανεμήθηκε μέρισμα.



Επενδύσεις (μη συμπεριλαμβανομένης της ΑΔΜΗΕ Α.Ε.)

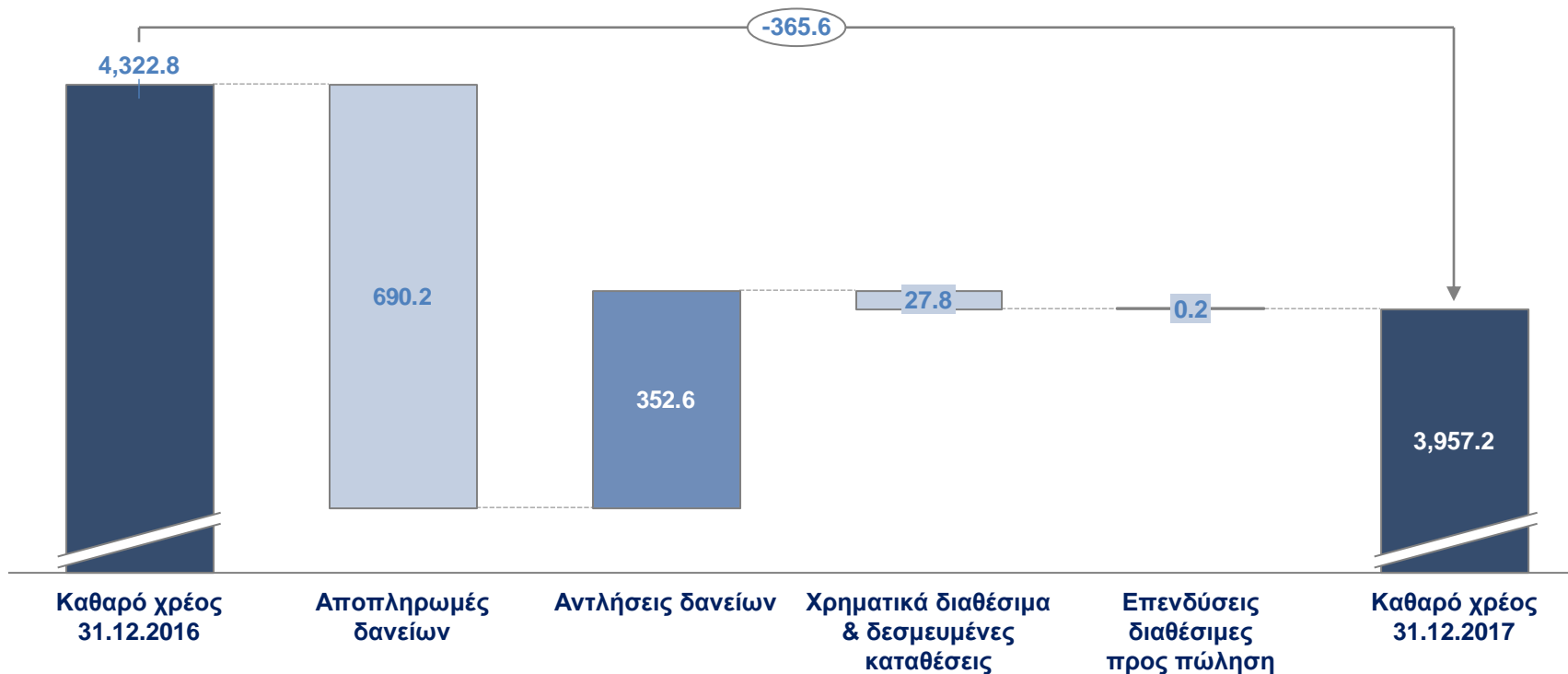


- Οι επενδύσεις το 2017 (εξαιρουμένων εκείνων για τα Δίκτυα Μεταφοράς) ανήλθαν σε € 411 εκατ. έναντι € 744 εκατ. το 2016.
- Αφαιρώντας τις συμμετοχές των χρηστών του δικτύου για τη σύνδεσή τους (€ 55,6 εκατ. και € 55,9 εκατ. το 2017 και το 2016 αντίστοιχα), οι οποίες χρηματοδοτούν μέρος των επενδύσεων σε έργα δικτύων, οι επενδύσεις διαμορφώνονται σε € 355 εκατ. και € 688 εκατ. αντίστοιχα.

- Έργα Ορυχείων
- Έργα Συμβατικής Παραγωγής & ΑΠΕ
- Έργα Δικτύων (καθαρές επενδύσεις)
- Συμμετοχές καταναλωτών
- Λοιπές επενδύσεις



Εξέλιξη χρέους – Ρευστότητα (μη συμπεριλαμβανομένης της ΑΔΜΗΕ Α.Ε.)





Σχολιασμός Οικονομικών Αποτελεσμάτων

Πρόσφατες Εξελίξεις

Εμμανουήλ Παναγιωτάκης
Πρόεδρος & Διευθύνων Σύμβουλος
Δημόσια Επιχείρηση Ηλεκτρισμού Α.Ε.



Σχολιασμός Οικονομικών Αποτελεσμάτων

- ❑ Το 2017 η λειτουργική κερδοφορία (EBITDA) του Ομίλου, μη συμπεριλαμβανομένης της ΑΔΜΗΕ Α.Ε., διαμορφώθηκε στα € 805 εκατ.
- ❑ Δραστική μείωση των προβλέψεων για επισφαλείς απαιτήσεις πελατών κατά € 400 εκατ. περίπου, ως αποτέλεσμα των δράσεων που ανέλαβε η εταιρεία για την βελτίωση της εισπραξιμότητας.
- ❑ Μείωση των ελεγχόμενων λειτουργικών δαπανών κατά € 50 εκατ. περίπου
- ❑ Ανάκτηση € 360 εκατ. για ΥΚΩ των ετών 2012-2016.

Η ΔΕΗ θα είχε ενισχυμένη κερδοφορία αν δεν επιβαρυνόταν με:

- την πρόσθετη χρέωση ΕΛΑΠΕ,
- την πρόσθετη επιβάρυνση από τις δημοπρασίες «NOME»,
- την ενεργειακή κρίση του Δεκεμβρίου 2016 – Ιανουαρίου 2017 και
- την επιβάρυνση από την αύξηση του ΕΦΚ στο diesel,

Συνολική αρνητική επιβάρυνση € 520 εκατ. περίπου, οι οποίες απορροφήθηκαν από τη ΔΕΗ και δεν μετακυλήθηκαν στους πελάτες της.



Σημαντικές οικονομικές εξελίξεις

Ιδιοκτησιακός διαχωρισμός ΑΔΜΗΕ Α.Ε.

Πρόσοδοι ΔΕΗ :

- € 92,9 εκατ. επιστροφή κεφαλαίου από την ΑΔΜΗΕ Α.Ε.
- € 295,6 εκατ. από τη ΔΕΣ ΑΔΜΗΕ για το 25% του μετοχικού κεφαλαίου της ΑΔΜΗΕ Α.Ε.
- € 327,6 εκατ. από την State Grid Europe Limited για το 24% του μετοχικού κεφαλαίου της ΑΔΜΗΕ Α.Ε.

Μερική εξαγορά ομολόγου

- Εξαγορά τον Φεβρουάριο του 2018 ποσού € 150 εκατ., εκ του συνολικού ύψους € 500 εκατ. των Ομολογιών λήξεως Μαΐου 2019.
- Εξοικονόμηση ύψους € 7,7 εκατ. από τόκους μέχρι την λήξη των Ομολογιών.



Σημαντικές επιχειρηματικές πρωτοβουλίες

Εξαγορά του ομίλου EDS

- Εταιρεία εμπορίας και προμήθειας Ηλεκτρικής Ενέργειας, στη FYROM.
- θυγατρικές στην Σερβία, Σλοβακία και Κόσσοβο.
- Μέλος του Ουγγρικού Χρηματιστηρίου Ηλεκτρικής Ενέργειας και κάτοχος αδειών εμπορίας Ηλεκτρικής Ενέργειας στη Σερβία, στο Κόσσοβο, στην Κροατία, στη Βουλγαρία και στην Ουγγαρία.
- Το τίμημα εξαγοράς ανέρχεται σε € 4.8 m.

Σύμφωνο Συνεργασίας με General Electric

- Υπογραφή Συμφώνου Συνεργασίας με την GE Power για την παροχή υπηρεσιών λειτουργίας, συντήρησης, μίσθωσης, εκπαίδευσης, διάγνωσης βλαβών και επιδιόρθωσης αεριοστροβίλων, ατμοστροβίλων, γεννητριών, λεβήτων και άλλου εξοπλισμού που χρησιμοποιείται σε σταθμούς παραγωγής ηλεκτρικής ενέργειας ή για βιομηχανική χρήση, σε εταιρίες στην Ελλάδα και στο εξωτερικό.

Η ΔΕΗ εισέρχεται στην αγορά Φυσικού Αερίου

- Χορήγηση Άδειας Προμήθειας Φυσικού Αερίου, διάρκειας 20 ετών, για την προμήθεια φυσικού αερίου σε επιλέγοντες πελάτες, είτε μέσω το Συστήματος Μεταφοράς Φ.Α. ή του Δικτύου Διανομής Φ.Α. είτε με άλλα μέσα.



Σημαντικές προτεραιότητες

Αποεπένδυση Λιγνιτικών Μονάδων

- Δημιουργία δύο θυγατρικών εταιρειών οι οποίες θα περιλαμβάνουν τις μονάδες:
 1. Μελίτη I και η άδεια για την Μελίτη II
 2. Μεγαλόπολη III and Μεγαλόπολη IVμαζί με τα δικαιώματα εκμετάλλευσης των σχετικών ορυχείων.
- Πρόσκληση για εκδήλωση ενδιαφέροντος έως 31 Μαΐου 2018
- Υπογραφή σύμβασης αγοραπωλησίας μετοχών έως 17 Οκτωβρίου 2018 (6 μήνες μετά την Απόφαση της Ευρωπαϊκής Επιτροπής για την συναλλαγή)
- Ολοκλήρωση αγοραπωλησίας έως 17 Ιανουαρίου 2019.

Στρατηγικό και Επιχειρηματικό Σχέδιο

- Αναμένεται να ολοκληρωθεί σύντομα οδηγώντας σε αναδιοργάνωση και αυξημένη αποδοτικότητα των λειτουργιών της Εταιρείας, όπως επίσης και σε αναπτυξιακές πρωτοβουλίες για γεωγραφική επέκταση και διαφοροποίηση προϊόντων / υπηρεσιών

Εισπραξιμότητα

- Εντατικοποίηση των δράσεων της Επιχείρησης για τη βελτίωση της εισπραξιμότητας το 2018.
- Δράσεις που θα αναληφθούν τους επόμενους μήνες από τον εξειδικευμένο σύμβουλό μας σε όλο το χαρτοφυλάκιο των πελατών μας, μετά το στάδιο πιλοτικής εφαρμογής, το οποίο είναι επί του παρόντος σε εφαρμογή



ΣΗΜΑΝΤΙΚΗ ΕΠΙΣΗΜΑΝΣΗ

Μερικές από τις πληροφορίες που παρέχονται περιέχουν εκτιμήσεις / προβλέψεις για το μέλλον. Επισημαίνεται ότι ο Όμιλος είναι εκτεθειμένος, μεταξύ άλλων, σε κινδύνους που σχετίζονται με τις μακροοικονομικές συνθήκες, τις μεταβολές της ισοτιμίας €/€ και των τιμών πετρελαίου, φυσικού αερίου, ηλεκτρικής ενέργειας και δικαιωμάτων CO₂, καθώς και από μεταβολές στην αγορά ηλεκτρικής ενέργειας και του νομοθετικού, ρυθμιστικού και δημοσιονομικού πλαισίου και της εξέλιξης των επισφαλειών, γεγονός που μπορεί να οδηγήσει σε σημαντική απόκλιση των αποτελεσμάτων από τα προβλεπόμενα μεγέθη.